

# GAMME CYCLA

RECYCLAGE ET TRAITEMENTS  
DES EAUX DE LAVAGE



SOCIÉTÉ FRANÇAISE





Nouveauté

# MONTANIER CYCLA GRECO

## GROUPE DE RECYCLAGE DES EAUX COMPACT



Skid polyvalent de **recyclage des eaux** (froides ou chaudes) compact permettant de traiter et réutiliser les effluents des équipements à faible débit.



REPLISSAGE AUTOMATIQUE

| Modèle | GRECO - EF  | GRECO - EC |
|--------|-------------|------------|
| Délais | 12 semaines |            |

### POINTS CLEFS



Le nouvel indispensable du traitement d'eau mobile : Le GRECO permet d'inclure une solution de recyclage à vos solutions en eaux perdues à faible débit.



Skid mécano-boulonné en aluminium, léger et compact. Dégrilleur et cuve en acier inoxydable robuste.



Plusieurs niveaux de filtration : un panier dégrilleur en acier inoxydable permet de retenir les macrodéchets, un filtre rotatif automatique 100 µm affine le niveau de filtration avant de renvoyer les eaux vers des filtres déshuileurs et à charbon actif pour obtenir une eau prête au réemploi.



Une pompe doseuse permet l'ajout d'antibactérien dans le système afin de contrôler la prolifération bactérienne, particulièrement pour la version GRECO-EC.



Un jeu de vannes permet de remplir automatiquement la cuve en cas de manque d'eau, de « court-circuiter » le groupe en cas de besoin de lavage à l'eau de ville...




Options: Caréné, séparateur d'hydrocarbure

### CARACTÉRISTIQUES TECHNIQUES

| Modèle            | GRECO-EF              | GRECO-EC  |
|-------------------|-----------------------|-----------|
| Débit             | 40 L/min              | 40 L/min  |
| Cuve              | 220 L                 | 220 L     |
| Eau Chaude        | /                     | 55°C maxi |
| Puissance chauffe | /                     | 12 kW     |
| Dosage détergent  | Oui                   | Oui       |
| Dim. (LxIxh)      | 1400 x 1150 x 1050 mm |           |
| Poids PTC         | 400 kg                |           |

SYstème de REcyclage et NETtoyage

Système automatique de recyclage des eaux de process. Idéal pour vos installations de nettoyage de bouteilles, de caisses... à faible débit. Fonction de nettoyage en place intégrée.



|        |              |
|--------|--------------|
| Modèle | CYCLA SYRENE |
| Délais | 20 semaines  |

| POINTS CLEFS |   |
|--------------|---|
|              | Le CYCLA SYRENE est LA solution de recyclage efficace et automatisée pour vos solutions de lavage existantes ou nouvelles. La fonction de nettoyage en place de l'équipement de lavage et du système de recyclage lui apporte une polyvalence inégalée. |
|              | L'ensemble du système de recyclage est installé dans une enceinte en acier inoxydable insonorisée pour améliorer le confort et la sécurité de travail à proximité.  |
|              | Une triple filtration progressive avec nettoyage automatique des filtres pour minimiser l'entretien.  |
|              | Pompe de renvoi vers vos cuves ou réseaux d'eaux de lavage et de rinçage (option).  |
|              | Désinfection continue des eaux stockées pour prévenir toute prolifération bactérienne.  |
|              | Options: Dosage de soude, anti-tartre électronique, pompe de surpression, détection automatique de la saleté de l'eau.  |

| CARACTÉRISTIQUES TECHNIQUES |                       |
|-----------------------------|-----------------------|
| Modèle                      | CYCLA SYRENE          |
| Débit                       | Environ 1m³/h         |
| Pression                    | 3 Bars                |
| Cuve                        | 100L                  |
| Purge automatique           | ✓                     |
| T° eau                      | Ambiante              |
| Dosage antibactérien        | Oui                   |
| Dim. (Lxlxh)                | 1010 x 1600 x 1780 mm |

Nouveauté

# MONTANIER CYCLA X

## Recyclage et Traitement des Eaux de Lavage sans Génie Civil

Système de recyclage des eaux de lavage transportable. Idéal pour vos tunnels, portiques et aires de lavage. Capacité de traitement : jusqu'à 10m<sup>3</sup>/h

PLUG & PLAY



40 dB



INSTALLATION FACILE

|        |             |
|--------|-------------|
| Modèle | CYCLA X     |
| Délais | 16 semaines |



### POINTS CLEFS

|  |   |
|--|---|
|  | Votre traitement d'eau vous suit: Le CYCLA X permet d'apporter une solution de recyclage Plug & Play à vos solutions de lavage existantes ou nouvelles. Il comprend le traitement bactérien.                      |
|  | L'ensemble du système de recyclage est placé dans un container mobile, chauffée et protégeant le matériel des intempéries.  |
|  | Plusieurs niveaux de filtration : une séparation des boues et hydrocarbures, puis une filtration plus fine et automatisée.  |
|  | Pompe de renvoi vers vos cuves ou réseaux d'eaux de lavage et de rinçage (option).  |
|  | Désinfection continue des eaux stockées pour prévenir toute prolifération bactérienne : Lampe UV, charbon actif, agent antibactérien. Il comprend une filtration automatique, filtration huiles et hydrocarbures. |
|  | Options: Récupération des eaux de pluie, eaux de rinçage, adoucisseur, pompe de relevage, aire de lavage BOM...   |

### CARACTÉRISTIQUES TECHNIQUES

| Modèle   | CYCLA 1                     | CYCLA 3                      | CYCLA 10                    |
|--|-----------------------------|------------------------------|-----------------------------|
| Débit  | Jusqu'à 1 m3/h              | Jusqu'à 3 m3/h               | Jusqu'à 10m3/h              |
| Cuve   | 500L                        | 750 L                        | 2000L                       |
| Sans option  | Conteneur 10 pieds          | Conteneur 10 pieds           | Conteneur 20 pieds          |
| Option H (avec séparateur hydrocarbures)                 | Conteneur 10 pieds          | Conteneur 10 pieds           | Conteneur 20 pieds          |
| Option RI (rinçage avec adoucisseur)                     | Conteneur 10 pieds          | Conteneur 10 pieds           | Conteneur 20 pieds          |
| Option HRI (avec séparateur hydrocarbures + adoucisseur) | Conteneur 10 pieds          | Conteneur 10 pieds           | Conteneur 20 pieds          |
| Dim. (Lxlxh)   | L.2,99m / l.2,43m / H.2,59m | L.6,05m / l.2,43m / H.2,59 m | L.6,05m / l.2,43m / H.2,59m |
| Option BOM (benne ordure ménagère)                       | /                           | /                            | Conteneur 40 pieds          |
| Dimensions réelles                                       | /                           | /                            | L.12,19m/ l.2,43m/ H.2,59m  |



Nouveauté

MONTANIER

CYCLA FE

## Filière Enterrée de recyclage des eaux de lavage

Système de recyclage des eaux de lavage enterrée. Idéal pour vos aires de lavage. Capacité de traitement : jusqu'à



|        |                 |
|--------|-----------------|
| Modèle | CYCLA FE 3 - 10 |
| Délais | 16 semaines     |

### POINTS CLEFS

|  |  |
|--|--|
|  | Votre traitement d'eau vous suit: Le CYCLA FE permet d'apporter une solution de recyclage à vos solutions de lavage existantes ou nouvelles. |
|  | L'ensemble du système de recyclage est placé dans un container mobile, chauffée et protégeant le matériel des intempéries.                   |
|  | Plusieurs niveaux de filtration : une séparation des boues et hydrocarbures, puis une filtration plus fine et automatisée.                   |
|  | Pompe de renvoi vers vos cuves ou réseaux d'eaux de lavage et de rinçage (option).   |
|  | Désinfection continue des eaux stockées pour prévenir toute prolifération bactérienne : Lampe UV, charbon actif, agent antibactérien.        |
|  | Options: Récupération des eaux de pluie, eaux de rinçage, adoucisseur, pompe de relevage, aire de lavage BOM...                              |

### CARACTÉRISTIQUES TECHNIQUES

| Modèle                            | CYCLA FE 3     | CYCLA FE 10    |
|-----------------------------------|----------------|----------------|
| Débit                             | Jusqu'à 3 m3/h | Jusqu'à 10m3/h |
| Cuve                              | 750 L          |                |
| Traitement bactérien              | Oui            |                |
| Filtre automatique                | Oui            |                |
| Filtration huiles & hydrocarbures | Oui            |                |
| Besoin électrique                 | 400V+N+T       |                |

# MONTANIER LOCATION

INGENIERIE LAVAGE



## LOCATION DE MATÉRIEL

# CONTRAT DE LOCATION

---



## POINTS CLEFS de nos contrats de location

|                               |  |
|-------------------------------|--|
| <b>Flexibilité</b>            | La société MONTANIER vous offre la possibilité de louer certaines machines sur du court, moyen ou long terme, selon vos besoins et nos disponibilités. N'hésitez pas à nous contacter pour organiser avec vous la meilleure solution.        |
| <b>Fiabilité</b>              | Les équipements font l'objet d'entretiens réguliers, grâce à l'expertise de notre service maintenance, afin de vous offrir la sécurité et la durée optimale de leur utilisation.   |
| <b>Transparence des coûts</b> | Le contrat de location vous donne à tout moment une vue d'ensemble claire de vos coûts. Vous bénéficiez ainsi d'une sécurité durable en matière de planification économique.   |
| <b>Délai d'intervention</b>   | Nos agences, réparties sur le territoire national nous permettent une intervention rapide pour une livraison, une reprise ou une intervention de maintenance si nécessaire. Merci de contacter nos équipes pour en connaître les conditions. |

# MONTANIER

MAINTENANCE  
INGENIERIE LAVAGE

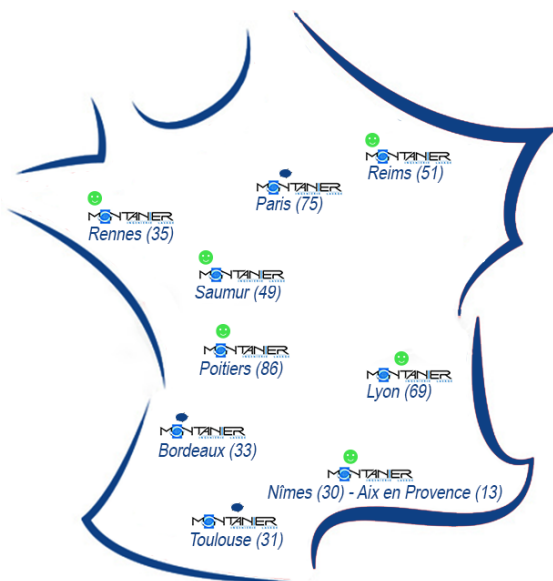


## SERVICE MAINTENANCE



# NOS DIFFERENTS CONTRATS D'ENTRETIEN / MAINTENANCE

AUDIT OFFERT\* DE VOTRE INSTALLATION  
sur simple appel au 02.41.67.11.11 ou par mail  
sav@montanier.com



Déjà implanté dans la région île de France à **Paris**, les pays de la Loire à **Allonnes** en Auvergne Rhône Alpes à **Lyon**, dans le Grand Est à **Reims**, en Occitanie à **Avignon** et **Toulouse** le groupe MONTANIER poursuit une implantation régionale pour une meilleure écoute des territoires.

2 nouvelles agences sont en cours d'implantation :

- Bordeaux (Aquitaine)
- Rennes (Bretagne)

## POINTS CLEFS de nos contrats de maintenance

|                               |  |
|-------------------------------|--|
| <b>Fiabilité</b>              | L'entretien courant permet d'atteindre un niveau de sécurité optimal en cas de panne et garantit une disponibilité maximale de vos équipements. Les contrats de maintenance se font aussi bien sur les machines Montanier que sur les machines d'une autre marque. |
| <b>Longévité</b>              | Lors d'un entretien courant, votre équipement fait l'objet d'une inspection approfondie  |
| <b>Transparence des coûts</b> | Le contrat de maintenance vous donne à tout moment une vue d'ensemble claire de vos coûts. Vous bénéficiez ainsi d'une sécurité durable en matière de planification économique.  |
| <b>Planification</b>          | Nous vous contactons en amont pour programmer un rendez-vous de maintenance selon vos disponibilités, et vous bénéficiez d'une assistance téléphonique   |
| <b>Délai d'intervention</b>   | Nos 6 agences dédiées, (Paris, Bordeaux, Lyon, Avignon, Allonnes, Reims) réparties sur le territoire national nous permettent une intervention planifiée rapide sur l'ensemble des départements d'appartenance et de proximité                                     |

|                                  | SANS CONTRAT | ESSENTIEL | EQUILIBRE | SERENITE   |
|----------------------------------|--------------|-----------|-----------|------------|
| VISITE PREVENTIVE                | -            | 1 ou 2/AN | 3 ou 4/AN | 6 ou 12/AN |
| ASSISTANCE TELEPHONIQUE GRATUITE | -            | 6H / AN   | 12H / AN  | ✓          |
| DELAJ D'INTERVENTION 48H         |              |           | ✓         | ✓          |
| REMISE SUR TARIF MO MAINTENANCE  | -            | 5 %       | 10 %      | 15 %       |
| REMISE PIECES DE RECHANGE        | -            | 5 %       | 10 %      | 15 %       |
| PRISE EN MAIN A DISTANCE **      | Facturable   | ✓         | ✓         | ✓          |

\*Sous forme d'avoir sur une commande d'entretien

\*\* Uniquement pour les installations équipées d'un boîtier de connexion à distance



SASU MONTANIER  
139 RUE DE L'AUNAY - ZA LA RONDE  
49650 ALLONNES

Angers B 489 292 730  
CAPITAL SOCIAL : 256 830 €  
SIREN : 489292730

[www.montanier.com](http://www.montanier.com)

[contact@montanier.com](mailto:contact@montanier.com)

02 41 67 11 11



RESPONSABILITÉ SOCIALE ET ENVIRONNEMENTALE DE L'ENTREPRISE



RESPONSABILITÉ DE CHACUN VIS-À-VIS DE LA PLANÈTE



RESPONSABILITÉ DE CHAQUE SALARIÉ VIS-À-VIS DE L'ENTREPRISE ET DE SES COLLÈGUES

